


# WISKUNDIGE INITIATIE

## MOGELIJKE ACTIVITEITEN



### **Rekentaal**

Met de verschillende kaartjes kan je aan de slag om samen met de KLS te werken rond rekentaal.

Enkele suggesties om deze kaarten te gebruiken:

- overloop samen met de KLS de kaarten (laat eerst de KLS ontdekken waarvoor deze staan, nadien kan jij als KO de KLS op weg helpen om zo samen tot het juist antwoord te komen).
- Nu iedereen de kaartjes goed kent, kan je een kaartje tonen, de KLS zeggen wat het wil zeggen en gaan in de klas op zoek naar een voorwerp dat hiermee overeenstemt.
- Speel memorie met de 2 kaartjes die het tegenovergestelde van elkaar zijn
- ...


Onderaan voegde ik nog een blanco exemplaar toe. Hier kan je samen met de KLS de rekentaal op tekenen met voorbeelden naar keuze om zo samen met hen de begrippen te leren kennen.

# REKENTAAL


## VISUALISERING REKENTAAL




BREED




HOOG




DIK



SMAL



LAAG




DUN




# REKENTAAL

## VISUALISERING REKENTAAL




WEINIG



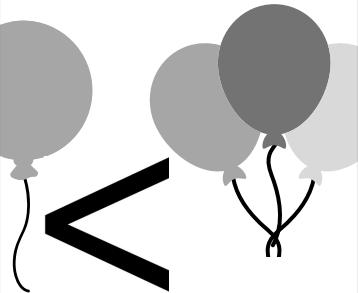
MEER DAN



GROOT



VEEL



MINDER DAN



KLEIN

# REKENTAAL

## VISUALISERING REKENTAAL

